

マジカルリネーマー「ReNamePDF」

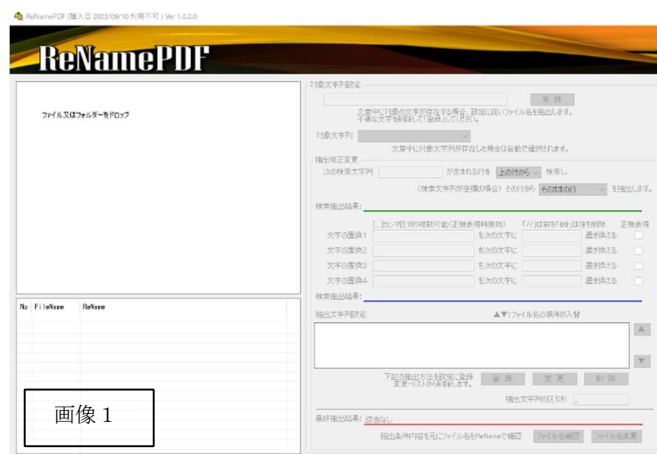
バージョン 1.1.0.0

1. 概要（画像1）

PDF内のテキストデータから任意のデータを抽出変換し判別しやすいファイル名に自動一括変換するためのアプリです。

また、スキャナーPDFに対応し強力なOCR機能によりテキストを抽出このテキストデータから任意のデータを抽出変換し判別しやすいファイル名に変換します。

※ スキャナーPDF（画像系）はOCRスキャンのため時間を要します。



画像 1

2. 利用方法

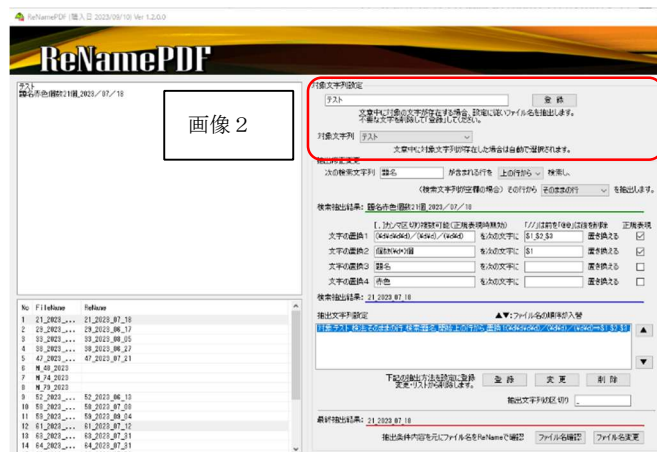
(ア) PDFファイル又はフォルダーをドロップ
選択中のPDF内容がドロップしたウィンドウに表示されます。

※ スキャナーPDFはOCR処理のため時間を要します。

(イ) 対象文字列設定（画像2）

ファイルを特定するための対象文字を設定する。

例：請求書のファイルと注文書のファイルがあった場合、「請求書」という対象文字を設定することで注文書のファイルについては請求書の設定は無視されます。



画像 2

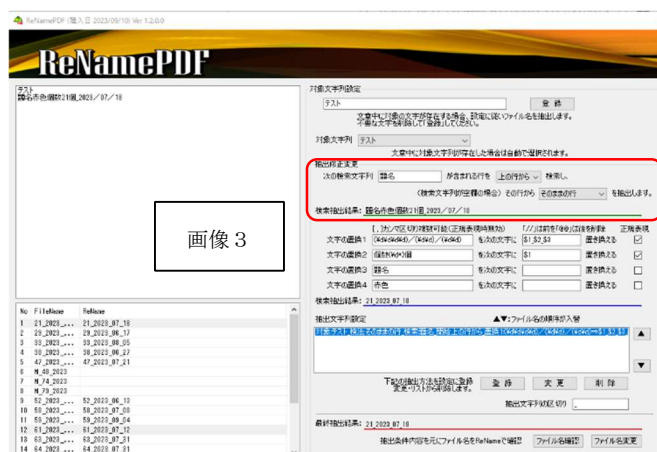
(ウ) 抽出修正変更

(画像3)のように抽出文字列を選択または入力することでファイル名にしたい行を抽出します。

抽出例

「題名」が含まれる行を「上の行から」検索し、その行から「そのままの行」を抽出します。

※ 「」が設定項目となりきめ細やかに抽出できます。



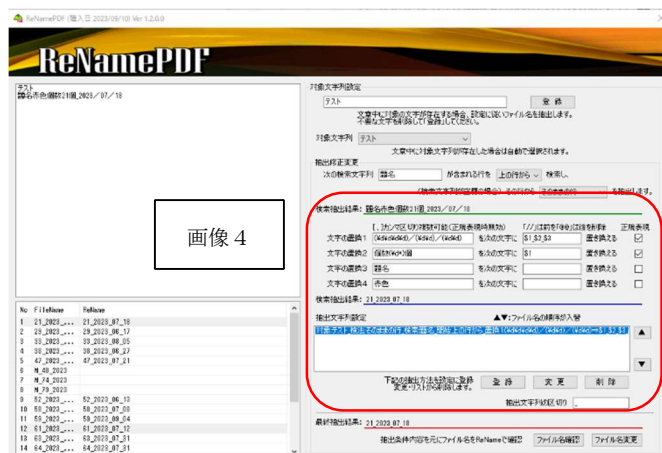
画像 3

(エ) 文字の置換 1～4 画像 4

4つの項目を設定することができカンマで区切ることで複数の文字列を削除または任意の文字に置き換えが可能です。また、「//」や「@@」を置き換え文字に入力することで「//」は前の文字列を削除し「@@」は後ろの文字列を削除します。

正規表現に対応しました。右側の正規表現にチェックを入れると対応します。日付を抽出する場合は抽出文字を()で囲みます。

「(¥d¥d¥d¥d)/(¥d¥d)/(¥d¥d)」となり抽出(置き換え文字)は次の通り「\$1年\$2月\$3日」左から3個取り出せます。



例 通常の置換

抽出文字 「題名赤色個数 29 個_2023/06/17」

文字の置換 1 「題名」を次の文字に「」置き換える（「題名,個」とすると置換 4 は不要となる）

文字の置換 2 「_」を次の文字に「@@」置き換える

文字の置換 3 「赤色個数」を次の文字に「R」置き換える

文字の置換 4 「個」を次の文字に「」置き換える検索抽出結果 「R29」

例 正規表現による置換

抽出文字 「題名赤色個数 29 個_2023/06/17」

文字の置換 1 「(¥d¥d¥d¥d)/(¥d¥d)/(¥d¥d)」を次の文字に「\$1\$2\$3」置き換える（正規表現）

文字の置換 2 「個数(¥d*)個」を次の文字に「\$1」置き換える（正規表現）

文字の置換 3 「題名」を次の文字に「」置き換える

文字の置換 4 「赤色」を次の文字に「R」置き換える検索抽出結果 「R29_20230617」

(オ) 抽出文字列設定

登録：抽出修正変更設定を登録変更：選択中の設定を変更削除：選択中の設定を削除

▲：選択中のリストを上へ移動

▼：選択中のリストを下へ移動

(カ) 抽出文字列の区切り

抽出文字列設定のリスト分を任意の文字列で区切ることが可能です。

初期設定は「_」アンダーバー

※ ファイル名に利用できない文字は「_」アンダーバーに変換します。

(キ) 最終抽出結果

ファイル名確認：抽出設定内容からファイル名をリスト ReName へ一覧表示

ファイル名変更：ReName のファイル名に一括変換

※ ファイル名確認：スキャナーPDF (画像)はOCR処理を行うため文字列抽出に時間を要します。

また、1 ページ目のみを OCR スキャンするため 1 ファイル当たり 20 秒程度掛かります。

3. サブスクリプション

基本機能はフリーに利用でき、名前変更時のファイル数は5件に制限されます。

ファイル数を無制限にするには年間利用料1,500円(税別)をアプリ内のPayPal(クレジット)決済により利用が可能です。

4. シェアウェア(支払方法)(画像5)

ソフトウェア内の決済方法のみに対応します。

PDFのファイル名を変換後に支払いのアナウンスが表示されます。「ファイル名変更」ボタン)

PayPal(クレジット)決済のみに対応し年間利用料は1,500円(税別)

その他の支払方法は企業全体で利用するための方法があります。

連絡先にてご相談願います。

5. 動作環境

Windows 10 以降

.NET framework 4.7.2 移行

6. インストール・アンインストール

付属のSetup.exeファイルよりインストールします。

アンインストールは「プログラムの追加と削除」にて行います。

6. 作成者連絡先

氏名：山田朋文

住所：北海道釧路市松浦町7-16

電話番号：050-3740-0337

メール：tm.Yamada@icloud.com

